

# CK-Schnellverschraubungen

1



## Winkel-Verschraubungen

CK

Betriebsdruck: entspricht dem des eingesetzten Rohres / Schlauches  
 Temperaturbereich: entspricht dem des eingesetzten Rohres / Schlauches

Typ	Schlauch Ø	Typ	Schlauch Ø
MS vernickelt	außen x innen	MS vernickelt	außen x innen
WCK 2 MSV*	4 x 2	WCK 6 MSV	8 x 6
WCK 53 MSV	5 x 3	WCK 8 MSV	10 x 8
WCK 4 MSV	6 x 4	WCK 10 MSV	12 x 10

\* Schlauchnippel demontierbar



## T-Verschraubungen (auch reduzierend)

CK

Typ **Messing vernickelt**  
 Betriebsdruck: entspricht dem des eingesetzten Rohres / Schlauches  
 Temperaturbereich: entspricht dem des eingesetzten Rohres / Schlauches  
 Typ **Kunststoff (POM)**  
 Betriebsdruck: -0,99 bis 10 bar  
 Temperaturbereich: -10°C bis max. +60°C

Typ	Typ	Schlauch Ø
MS vernickelt	Kunststoff (POM)	außen x innen
FCK 2 MSV*	---	4 x 2
FCK 3 MSV	---	4,3 x 3
FCK 53 MSV	---	5 x 3
FCK 4 MSV	FCK 4 K	6 x 4
FCK 64 MSV	---	reduziert 8 x 6 (mittig: 6 x 4)
FCK 6 MSV	FCK 6 K	8 x 6
FCK 8 MSV	---	10 x 8
---	FCK 9 K	11,6 x 9
FCK 10 MSV	---	12 x 10

\* Schlauchnippel demontierbar




## Kreuz-Verschraubungen

CK

Betriebsdruck: entspricht dem des eingesetzten Rohres / Schlauches  
 Temperaturbereich: entspricht dem des eingesetzten Rohres / Schlauches

Typ	Schlauch Ø	Typ	Schlauch Ø
MS vernickelt	außen x innen	MS vernickelt	außen x innen
KCK 53 MSV	5 x 3	KCK 8 MSV	10 x 8
KCK 4 MSV	6 x 4	KCK 10 MSV	12 x 10
KCK 6 MSV	8 x 6		

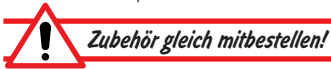


## Winkel-Verschraubung-Ringstücke

CK-ES


Betriebsdruck: -0,95 bis 20 bar  
 Temperaturbereich: -20°C bis max. +220°C

Typ	für Hohl-schraube	Schlauch Ø (a x i)	H	Überwurf-mutter	Hohlschrauben 1.4571	Muttern 1.4571	Muttern MS vernickelt	Muttern POM
LK 54 ES	M 5	6 x 4	10	M 8x1	VT 51/16 ES	MCK 4M5 ES	---	---
LK 184 ES	G 1/8"	6 x 4	15	M 10x1	VT 181/24 ES	MCK 4 ES	MCK 4 MSV	MCK 4 K
LK 186 ES	G 1/8"	8 x 6	15	M 12x1	VT 181/24 ES	MCK 6 ES	MCK 6 MSV	MCK 6 K
LK 144 ES	G 1/4"	6 x 4	15	M 10x1	VT 141/25 ES	MCK 4 ES	MCK 4 MSV	MCK 4 K
LK 146 ES	G 1/4"	8 x 6	15	M 12x1	VT 141/25 ES	MCK 6 ES	MCK 6 MSV	MCK 6 K
LK 386 ES	G 3/8"	8 x 6	15	M 12x1	VT 381/26 ES	MCK 6 ES	MCK 6 MSV	MCK 6 K



**Zubehör gleich mitbestellen!**

- 1 Stück Überwurfmutter
- 1 Stück Hohl-schraube



## T-Verschraubung-Ringstücke

CK-ES

Betriebsdruck: -0,95 bis 20 bar  
 Temperaturbereich: -20°C bis max. +220°C

Typ	für Hohl-schraube	Schlauch Ø (a x i)	H	Überwurf-mutter	Hohlschrauben 1.4571	Muttern 1.4571	Muttern MS vernickelt	Muttern POM
TK 54 ES	M 5	6 x 4	10	M 8x1	VT 51/16 ES	MCK 4M5 ES	---	---
TK 184 ES	G 1/8"	6 x 4	15	M 10x1	VT 181/24 ES	MCK 4 ES	MCK 4 MSV	MCK 4 K
TK 186 ES	G 1/8"	8 x 6	15	M 12x1	VT 181/24 ES	MCK 6 ES	MCK 6 MSV	MCK 6 K
TK 144 ES	G 1/4"	6 x 4	15	M 10x1	VT 141/25 ES	MCK 4 ES	MCK 4 MSV	MCK 4 K
TK 146 ES	G 1/4"	8 x 6	15	M 12x1	VT 141/25 ES	MCK 6 ES	MCK 6 MSV	MCK 6 K
TK 386 ES	G 3/8"	8 x 6	15	M 12x1	VT 381/26 ES	MCK 6 ES	MCK 6 MSV	MCK 6 K



**Zubehör gleich mitbestellen!**

- 2 Stück Überwurfmuttern
- 1 Stück Hohl-schraube



Steckanschlüsse  
 Ø 3 - 32 mm  
 ab Seite 46



FESTO  
 Festo Verschraubungen  
 finden Sie in unserem  
[Online-Shop](#)



PU-, PA-, PTFE- und  
 PE-Schläuche  
 ab Seite 368

Alle Angaben verstehen sich als unverbindliche Richtwerte! Für nicht schriftlich bestätigte Datenauswahl übernehmen wir keine Haftung. Druckangaben beziehen sich, soweit nicht anders angegeben, auf Flüssigkeiten der Gruppe II bei +20°C.